

## 2023年 地区研修・協議会 分科会構成表

【日時】2023/4/16(日)14:00~15:30 【会場】仙台育英学園宮城野校舎

部会名	ガバナー補佐・ 会長	幹事・会計部会	クラブ奉仕 研修部会	社会奉仕 研修部会	職業奉仕 研修部会	会員増強・戦略計画部会 公共イメージ向上・ DEI推進部会	国際奉仕部会	米山記念 奨学会部会	青少年奉仕部会 (IA・RA・RYLA・ 青少年交換短期・長期)	ロータリー財団部会 ポリオプラス部会	新入会員・ RLI部会
アドバイザー	ガバナー 天沼 久純	田中 堯史 (PG)	次期地区研修リーダー 鈴木 俊一 (PG) 小川 惇 (PG)			笹氣 光祐 (PG) 濱守 豊秋 (PG)	桑原 茂 (PG)	皆川 清 (PG)	伊藤 大亜 (PG) 松良 千廣 (PG)	ロータリーカード 地域コーディネーター 鈴木 賢 (PG) 八谷 邦夫 (PG)	菊地 弘尚 (PG) 菅原 裕典 (PG)
リーダー	ガバナーエレクト 森川 昭正	次期地区 代表幹事 横山 昭一	次期クラブ奉仕 委員長 伊藤 智仁 (PG)	次期社会奉仕 委員長 鈴木 誠	次期職業奉仕 委員長 時 準雄	次期会員増強・戦略計画 委員会委員長 藤崎三郎助 (PG) 次期公共イメージ向上 ・DEI推進委員長 加藤 幹夫	次期国際奉仕 委員長 高橋 孝一	次期米山記念奨学会 委員長 清水 努	次期青少年奉仕 委員長 早坂 竜太 次期青少年奉仕委員会 副委員長 麻生菜穂美	次期ロータリー財団 委員長 小野寺則雄 (PG)	次期RLI委員長 柴田 茂
サプリーダー	ガバナーノミニ ー 佐藤 剛	次期資金財務会計 委員長 大泉 裕一 次期資金財務会計 副委員長 我妻 崇	次期クラブ奉仕研修 副委員長 大江 広満	次期社会奉仕研修 副委員長 小松 優	次期職業奉仕研修 副委員長 鈴木 文夫	次期会員増強・ 戦略計画委員会 副委員長 山口 淑子 (PG) 次期公共イメージ向上 ・DEI推進 副委員長 斎藤 正人	次期国際奉仕委員 鈴木 繁雄 次期国際奉仕委員 佐藤 芳郎 次期国際奉仕委員 區分 敬彦	次期米山記念奨学会 副委員長 小原 正至 次期米山記念奨学会 副委員長 小野 照代	次期RA・RYLA小委員会 委員長 小野 智哉 次期インターアクト 委員長 佐藤 知樹 次期青少年交換(短期) 委員長 佐々木史昭 次期青少年交換(長期) 委員長 佐藤 仁 次期青少年奉仕委員会 木村 優作 (RAC)	次期ポリオプラス委員長 菊地 茂樹 次期奨助会委員長 工藤 武三 次期資金推進委員長 千田 勝治 次期奨助会管理委員長 水野 暢大 次期「外-平和和」JAP -学友会委員長 尾浦 正 次期ロータリーカード 推進委員長 山本 茂 次期ロータリーカード 推進委員長 豊巨 雅貴	次期RLI副委員長 小川 隆秀 次期RLI副委員長 小池 康浩
進行司会	リーダーが務める	リーダーが務める	リーダーが務める	リーダーが務める	リーダーが務める	リーダーが務める	リーダーが務める	リーダーが務める	リーダーが務める	リーダーが務める	リーダーが務める
会場	ゼルコバホール	大会議室	2T6	3T4	2T7	音楽室I	3T6	3T5	ローズホール	音楽室II	オーグルーム
(所在 標名)	栄光 4F	栄光 2F	南冥 2F	南冥 2F	南冥 2F	栄光 3F	南冥 2F	南冥 2F	北辰 1F	栄光 3F	南冥 1F



Rotary

国際ロータリー第2520地区  
2023学年度 ロータリー米山記念奨学会  
分科会



国際ロータリー 第2520地区  
米山記念奨学会委員会

とき 2023年4月16日（日） 14:00～15:30  
ところ 仙台 育英学園 宮城野校舎

2023年地区研修・協議会米山記念奨学会部会 次第（14：00～15：30）

1. 開会挨拶 委員長 清水 努
  
2. 分科会スタッフ次期米山記念奨学会委員会委員の紹介 委員 佐々木 源悦
  
3. 挨拶 パストガバナー 皆川 清
  
- 4.次年度米山奨学生の紹介 副委員長 小原 正至
  
- 5.カウンセラー事例発表 副委員長 小野 照代
  
- 6.米山奨学事業について 委員長 清水 努
  
- ①2520 地区ロータリー米山記念奨学会委員会活動方針
- ②年間行事予定について
- ③クラブ米山記念奨学委員長の役割
  
- 7.寄付金について
  
- ①寄付金増進の方策
- ②地区の現況について
  
- 8.米山奨学生 卓話  
ソフィアさん 東北大学 ミャンマー出身  
「奨学生になって思うこと、私の故郷ミャンマーについて」
  
- 9.質疑応答
  
- 10.講 評 パストガバナー 皆川 清
  
- 11.閉 会

2023年地区研修・協議会 米山記念奨学会部会 名簿

お 役 目	役 職	氏 名	所 属
アドバイザー	ロータリー米山記念奨学会元理事	皆川 清	岩出山 RC
リーダー	米山記念奨学会 23-24 年度委員長	清水 努	塩釜 RC
サブリーダー	米山記念奨学会 23-24 年度副委員長	小野 照代	岩沼 RC
サブリーダー	米山記念奨学会 23-24 年度委員	小原 正至	北上 RC

2023-24 年度 米山記念奨学会委員会 名簿

	役 職	氏 名	所 属
1	委員長	清水 努	塩釜 RC
2	副会長	小原 正至	北上 RC
3	副委員長	小野 照代	岩沼 RC
4	委員	白鳥 淳	築館 RC
5	委員	佐々木 源悦	佐沼 RC
6	委員	佐々木 龍快	仙台西 RC
7	委員	小野寺 勘治	一関中央 RC
8	委員	浅野 辰之	石巻東 RC
9	委員	安藤 早苗	水沢東 RC
10	委員		
	委員		


## 2520 地区ロータリー米山記念奨学会行事予定 (2023-24 年度)

月 日	曜日	行 事 実 施 事 項		開 催 場 所	
2023 年 4 月 16 日	日	地区研修・協議会		仙台育英学園 宮城野キャンパス	
2023 年 8 月 27 日	日	研修旅行	奨学生に日本文化の 理解を	松島方面	
2023 年 9 月 24 日	日	米山記念奨学会研修会 (カウンセラー研修会)	クラブ会長 米山委員長 カウンセラー他	江陽グランドホテル	
2023 年 10 月		米山月間 米山広報ツール等を活用し、説明の機会をつくる (奨学生の各クラブ巢並びに非世話クラブへの奨学生の派遣スピーチ) 次年度奨学生募集受付 (8 月初旬～10 月 15 日)			
2023 年 11 月 19 日	日	りんご狩り	学友会と一緒に	岩手県一関近郊	
2024 年 1 月 13 日	土	奨学生選考試験	次年度の奨学生の 応募者に対し選考 試験の実施	岩 手	アイーナ
2024 年 1 月 20 日	土			宮 城	第一日本 オフィスビル
2024 年 2 月 18 日	日	奨学生終了式 送別会	奨学期間終了者 の送別会	江陽グランドホテル	
2024 年 4 月 7 日	日	オリエンテーション	合格した奨学生に 対しオリエンテー ション実施 カウンセラー研修	江陽グランドホテル	

### 学友会関係

2023 年 7 月 23 日	日	学友会総会		江陽グランドホテル	
2023 年 11 月 19 日	日	りんご狩り		岩手県一関近郊	

“  
寄付金の状況  
”



# I. 寄付金増進の方策

～米山記念奨学会からのお願い～

当会で提案された寄付増進の具体的な方策は以下のとおりです。

皆さまの地区、そしてクラブでぜひご活用くださいますよう、お願いいたします。

## 地区役員、各クラブへのお願い


- 寄付が少ないクラブへの重点訪問**: 寄付の少ないクラブは、米山奨学事業への関心が低く、また理解されていないことが多い。地区役員はそうしたクラブへ重点的に訪問し、米山に対する興味・関心を喚起し、事業内容を理解いただけるよう、フォローアップする。
- 寄付を集める独自のアイデア**: 効果的に寄付を募る、クラブ独自のアイデアを実践していただく。なお、当会でも方策案や事例をまとめ、参考にさせていただく。
- 卓話**: 年度後半になっても寄付の伸びないクラブに対しては、地区役員ばかりでなく、奨学生や学友による卓話を多く行う。
- 寄付手続きの周知**: 新入会員は寄付の方法がわからず、寄付のチャンスを逃していることも多い。実際に寄付をするための手順を広報するとともに、寄付をしやすい雰囲気を作る。
- 奨学生を受け入れる雰囲気**: 世話クラブは、奨学生の誕生日をクラブでお祝いする等、奨学生が世話クラブへ自然にとけこみ、様々なクラブの行事へ参加できるよう工夫する。
- 免税措置の周知**: 特別寄付金、普通寄付金(データで申請のあったクラブのみ)ともに免税領収証が受領できることを周知徹底させる。
- 資料の有効活用**: 当会が発行する資料を有効に活用していただく。数々の資料も、放置されたままとか、配布するにとどまるケースも多いため、用途に応じて活用するよう、クラブ委員長、事務局に促す。
- 寄付状況を常にチェック**: 当会ホームページに掲載している寄付実績(寄付金納入明細表)、また個人クラブ累計表(クラブ～委員長の手引き P.13 参照)を有効に活用していただく。

## 参考：地区ガバナーへお願い

- ★ 「年度目標額」を必ず設定して、PETS、地区協議会、公式訪問などでガバナー目標額を明確に提示してください。当会で把握している限りでは、数地区は目標額を設定されていないようです。ガバナーのご発言が地区内会員に与える影響は多大でありますので、是非ともよろしく願いいたします。(約 25 地区が年度目標額を設定しています)

Ex. 普通寄付金 @5,000 / 特別寄付金 @15,000 / 個人平均寄付額 @20,000 など

# Ⅲ. 寄付増進の方策(地区編)



2021-22 年度 前年度個人平均伸び率 TOP3 (ハイライトよねやま 268 号参照)

## 1 位 2500 地区(115.2%)

- 特に寄付増進に力を入れた訳ではないが、年度末に近づくクラブに余剰金が出るようであれば、米山事業に寄付して下さるようお願いした。
- 米山奨学生の割当数が寄付と関係していることを知らない会員も多いため、その点から事業内容を詳しく説明するようにした。
- 大学からかなり離れた地域にあるクラブも多いため、米山セミナーなどで奨学生の生の声を聴かせることにより、奨学生の実状を理解してもらうように働きかけた。

## 2 位 2680 地区 (110.4%)

- 米山奨学事業及び奨学生を育てる意義を説明した※「桃タリー(ももたリー)」を地区協議会や PETS で放映し、好評を博した。
- 米山委員会から直接年 2 回、地区内全クラブ宛てにメールで「寄付のお願い」を送信した。
- 2500 地区と同様にコロナでクラブ活動ができず、クラブで余剰金が発生した場合には、米山へ送金して下さるようお願いした。

※桃タリー 3 分ほどの紙芝居風動画データ。興味のある方は 2680 地区米山委員会もしくは当会事務局へ連絡していただければ、動画をお送りいたします。

## 3 位 2750 地区(110.3%)

- コロナ禍も 2 年目となり、前年と比較してリアル開催が徐々に復活した。奨学生との活動は室内ではなくアウトドアにするなど、感染に気を付けつつコロナ前に近づけるように活動したことが寄付活動にも繋がったように思われる。
- 米山月間以外でも委員会に卓話の依頼があれば、委員で手分けをして何処にでも出かけて話ができるよう準備した。寄付ばかりではなく、米山の事業をご理解いただくように説明した。
- セミナーを開催した際、学友にもパネルディスカッションに参加してもらったが、このセミナーが大変好評であった。学友にも地区行事へ積極的に参加してもらうことで、ロータリアンが米山奨学生・学友を身近に感じてもらうことができ、寄付増進に繋がったと思われる。



# IV. 寄付金の種類と送金から 領収証・表彰品受領までの流れ

寄付金には、「普通寄付金」と「特別寄付金」の2種類があります。

## 1. 普通寄付金

地区またはクラブで決めた金額×会員数(7月1日、1月1日)で寄付をお願いしています。毎年金額が変動する特別寄付だけでは、留学生への奨学金給付という公益事業の安定的・継続的な財源とはなりません。当会では財団法人設立当初から、全クラブに安定財源としての普通寄付をお願いしてきました。「多地区合同活動」の一環として、当会事業へのご理解を深めて頂き、ご寄付をお願いします。また、税制上の優遇措置もホームページより会員名のデータを作成しお送りいただければ、送付いたし

## 2. 特別寄付金

個人・法人またはロータリークラブから普通寄付金以外に任意でいただく寄付です。創立記念日などお慶びの機会にも特別寄付金をお願いいたします。なお、「クラブ創立〇〇周年記念寄付」や「ガバナー公式訪問」などの記念にもご寄付をいただいています。金額の下限もございません。また、会員以外の方の寄付もお受けしており、会員の方と同様に税制上の優遇措置も受けられます。また、2012年度1月以降の寄付金から、「税額控除」も適用可能となり「所得控除」も選択可能となりました。

### ロータリークラブ

銀行振込み後「送金明細」でご連絡ください。

普通寄付金 「Web 入力フォーム(当会 HP)、もしくは e-mail, or FAX」

特別寄付金 「e-mail, or FAX」

月次締め後、ガバナー事務所・評議員・理事・監事・米山委員長・寄付増進担当委員・財務委員には締め処理完了メールを送信し、ECM ファイル共有サービスにて配置したファイルを見ていただくよう、ログインのお願いをしています。

但し、こちらの共有サービスのご利用が難しい場合、資料のメール配信も可能ですので、ご連絡ください。

### 普通寄付金

7月・1月

金融機関の振込用紙で  
送金(ATM可)

### 特別寄付金

個人・法人・クラブ扱い

金融機関の振込用紙で  
送金(ATM可)

e-mail 送信先


kifu@rotary-

yoneyama.or.jp

送金先:三井住友銀行 京橋支店 普通預金 0920373

口座名義:公益財団法人ロータリー米山記念奨学会

ザイ)ロータリーヨネヤマキネンショウガクカイ



### 公益財団法人ロータリー米山記念奨学会

入金確認と寄付金明細を照合しコンピュータ登録

### 特別寄付明細書(2016年4月より送付方法変更)

入金処理次第、クラブ宛に処理完了メールを送信。ECM ファイル共有サービスにて、明細書をクラブ毎のファイルに配置しますので、ログイン後プリントアウトをお願いしています。感謝状、表彰品(メジャードナーのピンバッジ)は今まで通り、明細書を同封してお送りします。月次締め後、翌月に創立記念寄付表彰盾及びメジャードナーの表彰盾は(株)生駒時計店より、また特別功労法人・功労法人・功労クラブ感謝状は当会より送付します。特別功労法人の盾は地区大会に合わせて、現地区ガバナー事務所へ直接送付します。

ECM ファイル共有サービスで御不明点がございましたら、事務局までお問い合わせください。ご利用できない場合には、別途対応させていただきます。

### 確定申告用書類

法人 入金毎に送付

個人 確定申告に間に合うよう、1月～12月分(普通寄付はご申請いただいた分のみ)をまとめて翌年の1月末日までに送付

寄付金納入明細表  
(2005年4月分より  
HPIにて掲載)

## VI. 表彰制度

ロータリー米山記念奨学会の寄付金に対する表彰制度は、2003年度より10万円を第1回米山功労者とする制度へと改定されました。また、2007年度には「準米山功労者」(累計3万円)を復活させました。表彰品は100万円未満の功労者表彰は全て感謝状のみとし、100万円以降は100万円ごとにピンバッジ、400万円以降はクリスタルの盾をお贈りしています。10万円ごとにお贈りする感謝状は、累計金額ごとに青色・銅色・銀色・金色と4色に色分けされています。法人寄付に対する表彰も2007年度に一部改定し、米山功労法人が35万円毎の表彰ではなく、50万円の1回のみとなっています。

### 1. 個人寄付 (特別寄付金のみ)

累計金額	名称	表彰品
3万円	準米山功労者	なし
10万円	第1回米山功労者	感謝状【青色】
20万円	第2回米山功労者マルチプル	感謝状【銅色】
30万円	第3回 //	//
↓	↓	//
60万円	第6回 //	感謝状【銀色】
70万円	第7回 //	//
↓	↓	//
100万円	第10回米山功労者メジャードナー	感謝状【金色】+ピンバッジ(ルビー)
110万円	第11回 //	感謝状【金色】
↓	↓	//
200万円	第20回 //	感謝状【金色】+ピンバッジ(エメラルド)
210万円	第21回 //	感謝状【金色】
↓	↓	//
300万円	第30回 //	感謝状【金色】+ピンバッジ(ダイヤモンド)
310万円	第31回 //	感謝状【金色】
↓	↓	//
400万円	第40回 //	感謝状【金色】+クリスタルの盾*

感謝状は、  
累計金額によって  
4色あります

- 300万円以降は10万円毎に感謝状、100万円に達する毎に感謝状およびクリスタルの盾をお贈りします。
- 感謝状・表彰品は寄付金送金後、当会発行の明細書とともにロータリークラブへご送付いたします。  
\*メジャードナー用のクリスタル盾のみ、翌月生駒時計店より発送されます。

### 2. 法人寄付 (特別寄付金のみ)

累計金額	名称	表彰品
5万円	準米山功労法人	なし
50万円	米山功労法人	感謝状(ファイル付)
100万円	米山特別功労法人	感謝状(ファイル付)と盾*
以降 100万円毎	//	//

- 準米山功労法人は、5万円以上 35万円未満から5万円以上 50万円未満へと変更されています。
- 米山功労法人は、35万円毎の表彰ではなく、50万円の1回のみです。
- 米山特別功労法人は、ロータリークラブ宛てに感謝状、ガバナー事務所宛に盾\*(地区大会用として)を送付します。

### 3. クラブ寄付 (普通寄付金及び特別寄付金)

累計金額	名称	表彰品
100万円	米山功労クラブ(特別寄付のみ)	感謝状(初回のみケース付き)
—	クラブ創立記念特別寄付	盾(10万円以上ご送金のクラブに贈呈)
1000万円毎	達成クラブ(普通寄付+特別寄付)	感謝状(ファイル付)

- 米山功労クラブは月末にデータを確認後、当会よりまとめてお送りしますので、個人寄付に比べて発送が若干遅くなります。お急ぎの場合には事務局までお問い合わせください。

\*「寄付金送金明細書」に表彰品を受けるか、辞退するかのご意志を問う項目があります。ご辞退の場合にはその項目欄にチェックをお入れください。



会員数分の  
寄付

1円~の  
任意寄付

■ 普通寄付金 ■ 特別寄付金

17億

13億3千

13億4千

01 02 03 04 05 06 07 08 09 10 11 12 13 14 15 16 17 18 19 20 21  
年 年

# ・寄付はその前年とほぼ同額

収入	寄付金総額：13億4,579万円		配当金	124,830	利子収入	34,020
	普通寄付金	特別寄付金				
	414,615	931,176				
支出	事業費計：14億4,510万円		当期正味財産増加額			
						18,067
	奨学金		補助費 <small>ほか</small>			
	1,242,958		202,141			

全体支出の97%が事業費

管理費  
41,475  
(単位：千円)

個人平均

2520地区

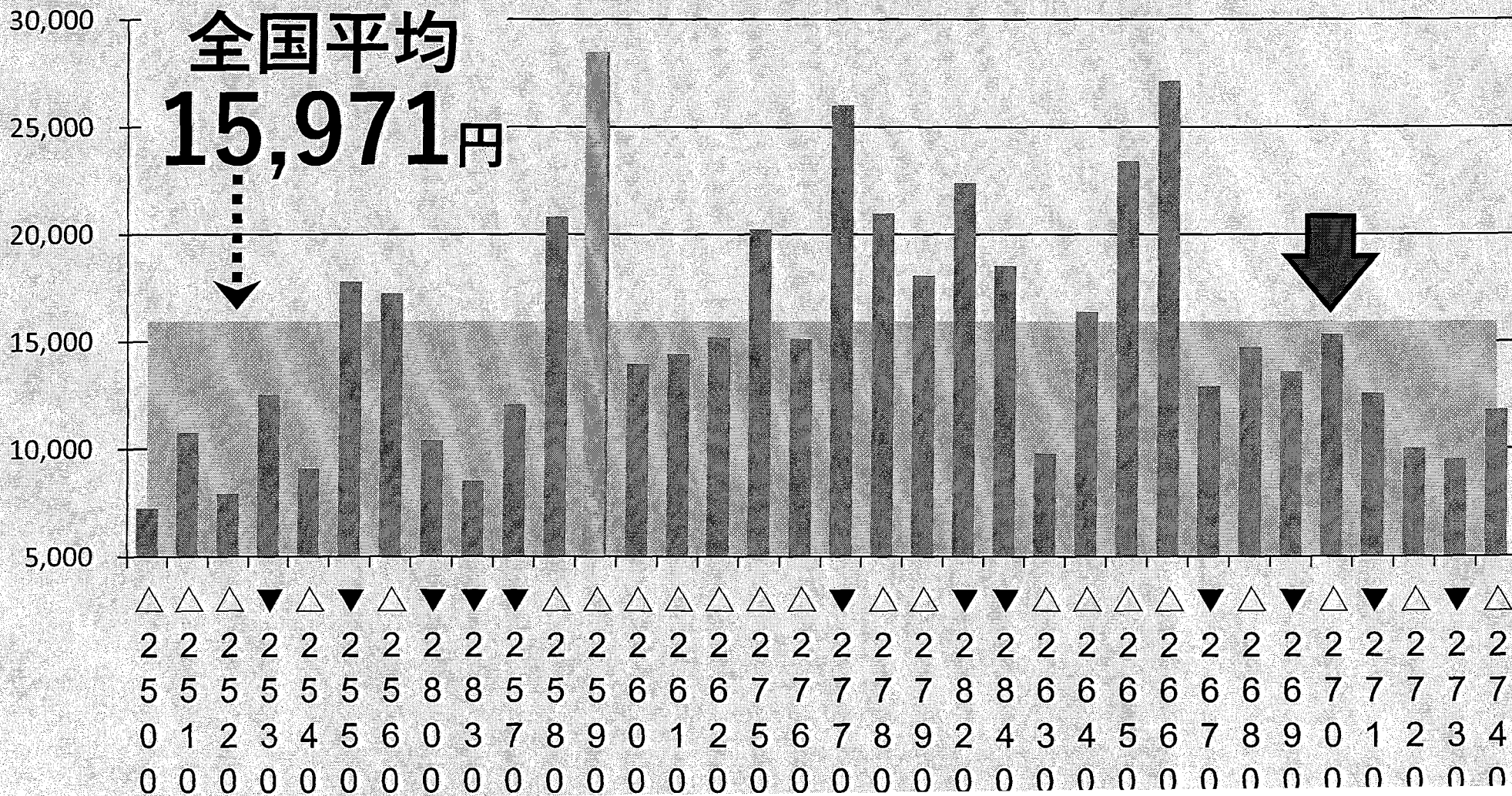
● 平均寄付額

7.925

円(第

33

位)



個人平均

2xxx地区

	当地区	全国平均
個人平均 寄付額	7.925円	15,971円
-普通寄付金	3.718円	4,920円
-特別寄付金	4.207円	11,051円

全国平均	15,971円	7,925円	11,051円
与地区	15,971円	7,925円	11,051円
	個人平均 寄付額		
	普通寄付金		
	特別寄付金		

2XXX地区

個人平均



寄付金納入明細総合表

(公財)ロータリー米山記念奨学会  
2023年2月28日 現在(単位:円)

地区	名称	今期普通寄付	今期特別寄付	今期合計	会員数			寄付者数(特別寄付)		個人 平均	普通寄付金	特別寄付金	合計
					個人 (1月1日)	個人 平均	個人(%)	個人	法人				
2500	北海道東部	5,377,350	7,967,380	13,344,730	2,239	372	1	16.6	5,960	298,067,685	411,406,378	709,474,063	
2510	北海道西部	7,253,600	16,252,850	23,506,450	2,414	891	58	36.9	9,737	438,883,495	840,807,251	1,279,690,746	
2520	岩手県・宮城県	7,158,000	9,802,446	16,960,446	2,087	364	3	17.4	8,126	415,435,741	509,723,556	925,159,297	
2530	福島県	10,362,500	10,488,000	20,850,500	2,217	679	0	30.6	9,404	424,592,150	706,602,812	1,131,194,962	
2540	秋田県	3,227,700	3,922,268	7,149,968	1,122	168	1	15.0	6,372	188,539,749	216,622,036	405,161,785	
2550	栃木県	5,570,000	17,269,300	22,839,300	1,641	1,009	18	61.5	13,917	331,714,300	1,198,277,349	1,529,991,649	
2560	新潟県	8,603,280	16,241,360	24,844,640	1,999	990	120	49.5	12,428	388,040,418	1,052,364,990	1,440,405,408	
2570	埼玉県西北	7,140,500	7,802,500	14,943,000	1,578	408	6	25.9	9,469	415,549,975	865,920,715	1,281,470,690	
2770	埼玉県南東	11,351,000	39,427,555	50,778,555	2,335	1,317	24	56.4	21,746	547,565,280	2,184,981,083	2,732,546,363	
2790	千葉県	11,313,300	27,399,800	38,713,100	2,665	990	60	37.1	14,526	585,480,000	1,425,640,512	2,011,120,512	
2800	山形県	6,717,500	5,830,000	12,547,500	1,505	350	5	23.3	8,337	343,256,000	324,694,465	667,950,465	
2820	茨城県	8,629,000	30,331,380	38,960,380	1,849	1,287	84	69.6	21,071	412,291,442	1,591,751,778	2,004,043,220	
2830	青森県	2,971,500	5,775,500	8,747,000	1,111	344	0	31.0	7,873	157,416,087	263,776,717	421,192,804	
2840	群馬県	6,297,000	23,712,707	30,009,707	2,048	1,381	53	67.4	14,653	317,143,070	1,117,180,323	1,434,323,393	
2580	東京都・沖縄県	19,459,550	23,589,813	43,049,363	2,896	718	18	24.3	14,865	884,953,374	1,895,352,557	2,780,305,931	
2590	神奈川県(横浜市・川崎市)	9,462,000	33,839,000	43,301,000	1,858	1,318	90	70.9	23,305	565,537,635	2,201,047,342	2,766,584,977	
2600	長野県	9,130,750	12,497,800	21,628,550	1,858	349	13	18.8	11,667	428,648,793	1,118,293,130	1,546,941,923	
2610	石川県・富山県	14,997,500	12,640,250	27,637,750	2,515	709	26	28.2	10,989	483,932,725	1,014,976,402	1,498,909,127	
2620	静岡県・山梨県	10,086,500	25,525,000	35,611,500	2,854	1,719	112	60.2	12,477	644,502,000	1,185,802,836	1,830,304,836	
2630	岐阜県・三重県	11,333,964	13,964,710	25,298,674	3,061	1,124	20	36.7	8,264	594,821,099	1,352,667,560	1,947,488,659	
2750	東京都(北マリアナ諸島他)	24,272,450	40,084,000	64,356,450	4,276	1,535	113	35.9	15,050	1,000,470,036	2,781,303,367	3,781,773,403	
2760	愛知県	21,731,000	38,570,229	60,301,229	4,647	1,156	216	24.9	12,976	892,872,710	2,615,353,082	3,508,225,792	
2780	神奈川県(横浜市・川崎市以外)	9,347,500	29,317,140	38,664,640	2,315	1,426	39	61.6	16,701	516,820,150	1,785,197,151	2,302,017,301	
2640	大阪南部・和歌山県	8,664,000	11,247,045	19,911,045	1,589	788	10	49.6	12,530	724,905,750	1,777,884,034	2,502,789,784	
2650	福井県・京都府・奈良県・滋賀県	22,103,100	54,324,193	76,427,293	4,299	3,210	203	74.7	17,777	1,143,842,832	3,942,378,114	5,086,220,946	
2660	大阪北部	16,577,250	61,011,675	77,588,925	3,485	2,246	104	64.4	22,263	995,705,310	3,157,971,066	4,153,676,376	
2670	愛媛県・香川県・高知県・徳島県	16,717,600	18,786,300	35,503,900	2,901	650	6	22.4	12,238	599,098,898	1,011,375,083	1,610,473,981	
2680	兵庫県	11,814,950	17,544,198	29,359,148	2,537	955	19	37.6	11,572	613,459,395	1,291,074,828	1,904,534,223	
2690	岡山県・島根県・鳥取県	14,176,250	17,810,386	31,986,636	2,924	808	22	27.6	10,939	643,610,750	1,198,026,604	1,841,637,354	
2700	福岡県・長崎県・佐賀県	15,636,500	19,333,007	34,969,507	3,094	686	5	22.2	11,302	652,228,376	959,911,367	1,612,139,743	
2710	広島県・山口県	14,551,500	18,777,466	33,328,966	3,165	1,034	24	32.7	10,530	614,148,219	1,283,230,855	1,897,379,074	
2720	熊本県・大分県	10,971,000	9,421,952	20,392,952	2,361	783	7	33.2	8,637	495,150,290	558,837,457	1,053,987,747	
2730	鹿児島県・宮崎県	9,551,314	5,302,297	14,853,611	2,352	382	0	16.2	6,315	368,149,680	471,656,259	839,805,939	
2740	長崎県・佐賀県	7,506,850	12,591,000	20,097,850	2,098	289	5	13.8	9,579	352,027,730	797,413,126	1,149,440,856	
9990	その他	0	68,908,820	68,908,820	0	1	0		0	0	95,005,106	95,005,106	
総計		380,113,758	767,309,327	1,147,423,085	83,895	32,436	1,485	38.7	13,676	18,478,861,144	45,204,507,291	63,683,368,435	

寄付金納入明細総合表  
(2022-23年度寄付額順位)

(公財)ロータリー米山記念奨学会  
2023年2月28日 現在(単位:円)

順位	地区	名称	今期普通寄付		今期合計	会員数 (1月1日)	寄付者数(特別寄付)			個人 平均
			今期普通寄付	今期特別寄付			個人	法人	個人(%)	
1	2660	大阪北部	16,577,250	61,011,675	77,588,925	3,485	2,246	104	64.4	22,263
2	2650	福井県・京都府・奈良県・滋賀県	22,103,100	54,324,193	76,427,293	4,299	3,210	203	74.7	17,777
3	2750	東京都(北・東・南諸島他)	24,272,450	40,084,000	64,356,450	4,276	1,535	113	35.9	15,050
4	2760	愛知県	21,731,000	38,570,229	60,301,229	4,647	1,156	216	24.9	12,976
5	2770	埼玉県南東	11,351,000	39,427,555	50,778,555	2,335	1,317	24	56.4	21,740
6	2590	神奈川県(横浜市・川崎市)	9,462,000	33,839,000	43,301,000	1,858	1,318	90	70.9	23,305
7	2580	東京都・沖縄県	19,459,550	23,589,813	43,049,363	2,896	778	13	24.8	14,865
8	2820	茨城県	8,629,000	30,331,380	38,960,380	1,849	1,287	84	69.6	21,071
9	2790	千葉県	11,313,300	27,399,800	38,713,100	2,665	990	60	37.1	14,526
10	2780	神奈川県(横浜市・川崎市以外)	9,347,500	29,317,140	38,664,640	2,315	1,426	39	61.6	16,701
11	2620	静岡県・山梨県	10,036,500	25,525,000	35,561,500	2,854	1,719	112	60.2	12,477
12	2670	愛媛県・香川県・高知県・徳島県	16,717,600	18,786,300	35,503,900	2,901	650	6	22.4	12,238
13	2700	福岡県・長崎県・佐賀県	15,636,500	19,333,007	34,969,507	3,094	686	5	22.2	11,302
14	2710	広島県・山口県	14,551,500	18,777,466	33,328,966	3,165	1,034	24	32.7	10,530
15	2690	岡山県・高根県・鳥取県	14,176,250	17,810,386	31,986,636	2,924	808	22	27.6	10,939
16	2840	群馬県	6,297,000	23,712,707	30,009,707	2,048	1,381	53	67.4	14,653
17	2680	兵庫県	11,814,950	17,544,198	29,359,148	2,537	955	19	37.6	11,572
18	2610	石川県・富山県	14,997,500	12,640,250	27,637,750	2,515	709	26	28.2	10,989
19	2630	岐阜県・三重県	11,353,964	13,964,710	25,318,674	3,061	1,124	20	36.7	8,264
20	2560	新潟県	8,603,280	16,241,360	24,844,640	1,999	990	120	49.5	12,428
21	2510	北海道西部	7,253,600	16,262,850	23,516,450	2,414	891	58	36.9	9,737
22	2550	栃木県	5,570,000	17,269,300	22,839,300	1,641	1,009	18	61.5	13,917
23	2600	長野県	9,130,750	12,497,800	21,628,550	1,858	349	13	18.8	11,667
24	2530	福島県	10,362,500	10,488,000	20,850,500	2,217	679	0	30.6	9,404
25	2720	熊本県・大分県	10,971,000	9,421,952	20,392,952	2,361	783	7	33.2	8,637
26	2740	長崎県・佐賀県	7,506,850	12,591,000	20,097,850	2,098	289	5	13.8	9,579
27	2640	大阪南部・和歌山県	8,664,000	11,247,045	19,911,045	1,589	788	10	49.6	12,530
28	2520	岩手県・宮城県	7,158,000	9,802,446	16,960,446	2,087	364	3	17.4	8,126
29	2570	埼玉県西北	7,140,500	7,802,500	14,943,000	1,578	408	6	25.9	9,469
30	2730	鹿児島県・宮崎県	9,551,314	5,302,297	14,853,611	2,352	382	0	16.2	6,315
31	2500	北海道東部	5,377,350	7,967,380	13,344,730	2,239	372	1	16.6	5,960
32	2800	山形県	6,717,500	5,830,000	12,547,500	1,505	350	5	23.3	8,337
33	2830	青森県	2,971,500	5,775,500	8,747,000	1,111	344	0	31.0	7,873
34	2540	秋田県	3,227,700	3,922,268	7,149,968	1,122	168	1	15.0	6,372
9990		その他	0	68,908,320	68,908,320	0	1	0		0
		総計	380,113,758	767,309,327	1,147,423,085	83,895	32,436	1,485	38.7	13,676

寄付金納入明細総合表  
(過去累計額順位)

(公財)ロータリー米山記念奨学会  
2023年2月28日 現在(単位:円)

順位	地区	名称	今期普通寄付	今期特別寄付	今期合計	会員数 (1月1日)	寄付者数(特別寄付) 個人 法人 個人(%)	個人 平均	合計
1	2650	福井県・京都府・奈良県・滋賀県	22,103,100	54,324,193	76,427,293	4,299	3,210 203 74.7	17,777	5,086,220,946
2	2660	大阪北部	16,577,250	61,011,675	77,588,925	3,485	2,246 104 64.4	22,263	4,153,676,376
3	2750	東京都(北マリアノ諸島他)	24,272,450	40,084,000	64,356,450	4,276	1,535 113 35.9	15,059	3,781,773,403
4	2760	愛知県	21,731,000	38,570,229	60,301,229	4,647	1,156 216 24.9	12,976	3,508,225,792
5	2530	東京都・沖縄県	19,459,550	23,589,313	43,049,363	2,896	718 18 24.3	14,365	2,780,305,931
6	2590	神奈川県(横浜市・川崎市)	9,462,000	33,839,000	43,301,000	1,858	1,318 90 70.9	23,305	2,766,584,977
7	2770	埼玉県南東	11,351,000	39,427,555	50,778,555	2,335	1,317 24 56.1	21,746	2,732,546,363
8	2640	大阪南部・和歌山県	8,664,000	11,247,045	19,911,045	1,589	788 10 49.6	12,530	2,502,789,784
9	2730	神奈川県(横浜市・川崎市以外)	9,347,500	29,317,140	38,664,640	2,315	1,426 39 61.6	16,701	2,302,017,301
10	2790	千葉県	11,313,300	27,399,800	38,713,100	2,665	990 60 37.1	14,526	2,011,120,512
11	2820	茨城県	8,629,000	30,331,380	38,960,380	1,849	1,287 84 69.6	21,071	2,004,043,220
12	2630	岐阜県・三重県	11,333,964	13,964,710	25,298,674	3,061	1,124 20 36.7	8,264	1,947,488,659
13	2680	兵庫県	11,814,950	17,544,198	29,359,148	2,537	955 19 37.6	11,572	1,904,534,223
14	2710	広島県・山口県	14,551,500	18,777,466	33,328,966	3,165	1,034 24 32.7	10,530	1,897,379,074
15	2690	岡山県・倉敷県・鳥取県	14,176,250	17,810,386	31,986,636	2,924	808 22 27.6	10,939	1,841,637,354
16	2620	静岡県・山梨県	10,086,500	25,525,000	35,611,500	2,854	1,719 112 60.2	12,477	1,830,304,836
17	2700	福岡県・長崎県・佐賀県	15,636,500	19,333,007	34,969,507	3,094	686 5 22.2	11,302	1,612,139,743
18	2670	愛媛県・香川県・高知県・徳島県	16,717,600	18,786,300	35,503,900	2,901	650 6 22.4	12,238	1,610,473,981
19	2600	長野県	9,180,750	12,497,800	21,678,550	1,858	349 13 18.8	11,667	1,546,941,923
20	2550	栃木県	5,570,000	17,269,300	22,839,300	1,641	1,009 18 61.5	13,917	1,529,991,649
21	2610	石川県・富山県	14,997,500	12,640,250	27,637,750	2,515	709 26 28.2	10,989	1,498,909,127
22	2560	新潟県	8,603,280	16,241,360	24,844,640	1,999	990 120 49.5	12,428	1,440,405,408
23	2840	群馬県	6,297,000	23,712,707	30,009,707	2,048	1,381 53 67.4	14,653	1,434,323,393
24	2570	埼玉県西北	7,140,500	7,802,500	14,943,000	1,578	408 6 25.9	9,469	1,281,470,690
25	2510	北海道西部	7,253,600	16,252,850	23,506,450	2,414	891 58 36.9	9,737	1,279,690,746
26	2740	長崎県・佐賀県	7,506,850	12,591,000	20,097,850	2,098	289 5 13.8	9,579	1,149,440,856
27	2530	福島県	10,362,500	10,488,000	20,850,500	2,217	679 0 30.6	9,404	1,131,194,962
28	2720	熊本県・大分県	10,971,000	9,421,952	20,392,952	2,361	783 7 33.2	8,637	1,053,987,747
29	2520	岩手県・宮城県	7,158,000	9,802,446	16,960,446	2,087	364 3 17.4	8,126	925,159,297
30	2730	鹿児島県・宮崎県	9,551,314	5,302,297	14,853,611	2,352	382 0 16.2	6,315	839,805,939
31	2500	北海道東部	5,377,350	7,967,330	13,344,730	2,239	372 1 16.6	5,960	709,474,063
32	2800	山形県	6,717,500	5,830,000	12,547,500	1,505	350 5 23.3	8,337	667,950,465
33	2830	青森県	2,971,500	5,776,500	8,747,000	1,111	344 0 31.0	7,873	421,192,804
34	2540	秋田県	3,227,700	3,922,268	7,149,968	1,122	168 1 15.0	6,372	405,161,785
9990		その他	0	68,908,820	68,908,820	0	1 0	0	95,005,106
		総計	380,113,758	767,309,327	1,147,423,085	83,895	32,436 1,485 38.7	13,676	63,622,262,125

クラブ名	受付 状況	前年度 普通 単価	今期 普通寄付	今期 特別寄付	今期 合計	会員数 (1月1日)	普通 寄付 平均	個人 寄付 平均	普通寄付金 累計額	特別寄付金 累計額	寄付累計額
久慈	(年)	2,000	48,000	0	48,000	24	2,000	2,000	4,297,400	3,485,185	7,782,585
二戸		1,000	0	0	0	45	0	0	3,311,200	9,061,833	12,373,033
種市		1,000	0	0	0	17	0	0	1,719,050	300,000	2,019,050
盛岡	(年)	10,000	675,000	535,000	1,210,000	71	9,500	17,042	22,381,050	10,755,400	33,136,450
盛岡北	(年)	4,000	136,000	62,000	198,000	33	4,100	6,000	14,931,350	3,296,450	18,227,800
盛岡西	(年)	4,000	80,000	280,000	360,000	20	4,000	18,000	9,418,250	7,386,571	16,804,821
盛岡南	(年)	2,000	89,000	100,000	189,000	44	2,000	4,295	9,421,550	8,041,500	17,463,050
盛岡東	(年)	4,000	102,000	60,000	162,000	25	4,000	6,480	4,032,540	1,281,000	5,313,540
盛岡中央	(年)	5,000	120,000	0	120,000	24	5,000	5,000	3,917,000	538,664	4,455,664
盛岡西北	(年)	4,000	172,000	100,000	272,000	43	4,000	6,325	3,831,500	1,310,000	5,141,500
盛岡滝ノ沢	(年)	10,000	60,000	100,000	160,000	6	10,000	26,666	828,000	700,000	1,528,000
花巻	(年)	2,000	62,000	310,000	372,000	32	1,900	11,625	4,080,800	6,250,726	10,331,526
花巻南	(年)	6,000	198,000	0	198,000	33	6,000	6,000	8,789,700	8,121,581	16,911,281
花巻北		4,000	0	0	0	41	0	0	4,309,000	184,280	4,493,280
北上	(年)	3,000	111,000	600,000	711,000	37	3,000	19,216	5,022,650	12,777,282	17,799,932
北上西	(年)	2,000	33,000	100,000	133,000	16	2,000	8,312	3,351,250	4,546,000	7,897,250
北上和賀	(年)	2,000	61,500	100,000	161,500	21	2,900	7,690	1,325,000	1,475,600	2,800,600
岩谷堂	(年)	1,000	28,000	100,000	128,000	14	2,000	9,142	2,929,050	2,500,000	5,429,050
前沢	(年)	6,200	50,000	0	50,000	14	3,500	3,571	2,990,270	515,881	3,506,151
水沢		2,000	0	0	0	14	0	0	3,175,850	1,680,515	4,856,365
水沢東	(年)	2,500	77,500	400,000	477,500	31	2,500	15,403	3,320,315	2,199,500	5,519,815
花泉	(年)	1,000	9,000	50,000	59,000	9	1,000	6,555	1,423,500	2,724,950	4,148,450
平泉		2,000	0	0	0	12	0	0	1,162,250	929,610	2,091,860
一関		3,000	0	0	0	16	0	0	4,896,050	165,990	5,062,040
一関中央	(年)	4,000	64,000	300,000	364,000	16	4,000	22,750	1,581,500	3,794,174	5,375,674
大船渡	(年)	2,000	68,000	0	68,000	31	2,100	2,193	4,315,200	1,029,684	5,344,884

## 寄付金納入明細表

(公財)ロータリー米山記念奨学会  
2023年2月28日 現在(単位:円)

クラブ名	受付 状況	前年度 普通 単価	今期 普通寄付	今期 特別寄付	今期 合計	会員数 (1月1日)	普通 寄付 平均	個人 寄付 平均	普通寄付金 累計額	特別寄付金 累計額	寄付累計額
大船渡西	(年)	2,500	90,000	167,000	257,000	35	2,500	7,342	5,943,000	8,004,000	13,947,000
陸前高田	(年)	1,000	20,000	0	20,000	19	1,000	1,052	2,175,450	1,040,472	3,215,922
千厩		1,000	0	0	0	23	0	0	4,443,500	372,804	4,816,304
気仙沼	(年)	1,500	36,000	0	36,000	25	1,400	1,440	5,147,750	6,293,500	11,441,250
気仙沼南	(年)	3,000	114,000	0	114,000	38	3,000	3,000	5,561,600	6,073,714	11,635,314
釜石	(年)	3,000	54,000	0	54,000	18	3,000	3,000	4,211,900	1,209,400	5,421,300
釜石東	(年)	5,000	130,000	120,000	250,000	27	4,800	9,259	5,514,050	3,101,400	8,615,450
大槌	(年)	10,000	70,000	0	70,000	6	11,600	11,666	2,747,900	708,900	3,456,800
遠野		3,000	0	0	0	12	0	0	3,037,400	1,576,500	4,613,900
宮古	(年)	3,000	97,500	0	97,500	33	2,900	2,954	5,126,550	5,125,000	10,251,550
宮古東	(年)	2,600	150,500	0	150,500	22	6,800	6,840	3,519,700	4,598,500	8,118,200
山田	(年)	2,000	40,000	0	40,000	20	2,000	2,000	2,532,600	152,000	2,684,600
石巻東	(年)	1,000	38,500	10,000	48,500	39	900	1,243	3,966,100	3,509,200	7,475,300
石巻西	(半)	3,000	48,000	0	48,000	32	1,500	1,500	3,288,750	3,644,000	6,932,750
石巻南	(年)	1,000	21,000	105,000	126,000	21	1,000	6,000	1,616,500	3,695,000	5,311,500
栗駒	(年)	2,000	26,000	0	26,000	13	2,000	2,000	1,382,000	543,000	1,925,000
築館	(年)	7,000	140,000	768,000	908,000	20	7,000	45,400	6,717,100	26,421,905	33,139,005
佐沼	(年)	2,000	94,000	271,000	365,000	53	1,700	6,886	7,851,050	11,802,000	19,653,050
若柳	(半)	2,000	27,000	0	27,000	27	1,000	1,000	2,552,500	1,250,000	3,802,500
古川	(年)	500	20,500	350,000	370,500	39	500	9,500	6,354,550	15,073,690	21,428,240
吉川東	(年)	5,000	210,000	199,000	409,000	42	5,000	9,738	4,842,930	8,757,100	13,600,030
岩出山	、	1,000	0	148,000	148,000	12	0	12,333	1,662,500	4,846,279	6,508,779
加美	(年)	5,000	43,000	0	43,000	14	3,000	3,071	4,036,650	1,437,478	5,474,128
大和		2,000	0	0	0	5	0	0	2,647,400	934,500	3,581,900
松島	(年)	2,000	10,000	0	10,000	5	2,000	2,000	2,090,000	330,000	2,420,000
塩釜	(年)	5,000	170,000	100,000	270,000	30	5,600	9,000	8,871,700	19,041,000	27,912,700

※個人寄付平均は今期合計を会員数で割った値です

## 寄付金納入明細表

(公財)ロータリー米山記念奨学会  
2023年2月28日 現在(単位:円)

クラブ名	受付 状況	前年度 普通 単価	今期 普通寄付	今期 特別寄付	今期 合計	会員数 (1月1日)	普通 寄付 平均	個人 寄付 平均	普通寄付金 累計額	特別寄付金 累計額	寄付累計額
塩釜東	(半)	2,000	11,000	0	11,000	11	1,000	1,000	3,759,400	4,429,000	8,188,400
多賀城	(年)	4,000	102,000	51,000	153,000	25	4,000	6,120	7,109,750	7,253,500	14,363,250
利府	(年)	4,000	44,000	0	44,000	11	4,000	4,000	1,643,500	1,220,000	2,863,500
七ヶ浜	(年)	5,000	75,000	0	75,000	15	5,000	5,000	2,427,500	1,840,000	4,267,500
仙台	(年)	7,000	850,500	1,617,545	2,468,045	125	6,800	19,744	37,203,250	50,482,383	87,685,633
仙台青葉	(年)	5,000	225,000	0	225,000	46	4,800	4,891	6,656,000	10,126,000	16,782,000
仙台冠		4,000	0	0	0	15	0	0	1,454,800	1,110,000	2,564,800
仙台レインボー	(年)	1,000	9,500	6,901	16,401	9	1,000	1,822	376,218	1,036,128	1,412,346
仙台南	(年)	5,000	210,000	83,000	293,000	42	5,000	6,976	11,825,600	20,368,492	32,194,092
仙台南-白石ロータリー衛星クラブ		0	0	0	0	18	0	0	0	0	0
仙台北	(年)	5,000	290,000	141,000	431,000	60	4,800	7,183	15,524,600	22,223,680	37,748,280
仙台東	(年)	5,000	280,000	400,000	680,000	55	5,000	12,363	13,109,500	16,090,000	29,199,500
仙台西	(年)	5,000	202,500	190,000	392,500	40	5,000	9,812	10,699,800	15,699,891	26,399,691
仙台泉	(年)	4,500	225,000	857,000	1,082,000	51	4,400	21,215	5,621,250	19,427,515	25,048,765
仙台宮城野	(年)	3,000	160,000	0	160,000	32	5,000	5,000	2,818,000	1,269,583	4,087,583
仙台奥羽	(年)	2,000	46,000	0	46,000	23	2,000	2,000	92,000	0	92,000
岩沼	(年)	5,000	183,000	265,000	448,000	30	6,100	14,933	5,646,900	11,352,910	16,999,810
名取	(年)	3,000	124,500	154,000	278,500	41	3,000	6,792	5,164,600	11,366,314	16,530,914
亘理	(年)	4,000	42,000	0	42,000	12	3,500	3,500	4,183,550	3,371,630	7,555,180
角田		1,000	0	0	0	14	0	0	2,702,000	2,755,900	5,457,900
丸森		6,000	0	0	0	14	0	0	3,240,732	1,152,000	4,392,732
白石	(年)	3,000	45,000	24,000	69,000	15	3,000	4,600	4,704,400	12,976,000	17,680,400
白石北		4,000	0	0	0	6	0	0	4,435,000	4,039,500	8,474,500
柴田		4,000	0	400,000	400,000	17	0	23,529	3,715,200	3,288,279	7,003,479
村田	(年)	2,000	52,000	0	52,000	12	4,300	4,333	1,839,650	495,000	2,334,650
大河原	(年)	3,000	87,000	178,000	265,000	29	3,000	9,137	4,990,450	9,873,800	14,864,250

※ 個人寄付平均は今期合計を会員数で割った値です

2520 地区

寄付金納入明細表

(公財)ロータリー米山記念奨学会  
2023年2月28日 現在(単位:円)

クラブ名	受付 状況	前年度 普通 単価	今期 普通寄付	今期 特別寄付	今期 合計	会員数 (1月1日)	普通 寄付 平均	個人 寄付 平均	普通寄付金 累計額	特別寄付金 累計額	寄付累計額
2520その他		0	0	0	0	0	0	0	15,889,686	41,882,333	57,772,019
合計			7,158,000	9,802,446	16,960,446	2,087	3,429	8,126	415,435,741	509,723,556	925,159,297

※ 個人寄付平均は今期合計を会員数で割った値です